

MusicControl 5 JGA2039

Pauszeklok, internetradio en omroepen

Algemene beschrijving

De MusicControl 5 maakt het mogelijk om uw deurbel of een (brand) alarm via uw geluidsinstallatie te laten klinken. Met de ingebouwde tijdklok kunt u aangeven dat een pauze begint of eindigt. Ook kunt u MP3-bestanden afspelen vanaf de micro SD-kaart of de USB-stick die in de MusicControl 5 geplaatst is. Hierdoor kunt u bijvoorbeeld gesproken berichten laten afspelen op een door u ingestelde tijd.












Internetradio

Met de geïntegreerde internetradio kunt u heel eenvoudig aangeven welke favoriete zenders u wilt beluisteren op welke dag(en) en tijd(en).

U bedient de MusicControl 5 met uw telefoon of met de Boutronic Studio 3. Tevens biedt de MusicControl 5 de mogelijkheid om met uw telefoon berichten om te roepen via de geluidsinstallatie. Een standenschakelaar en vier drukknoppen zijn standaard aanwezig, hiermee kunnen diverse functies geactiveerd worden zoals b.v. een schoolbelfunctie, radiozender, enz.

Toepassingen van de MusicControl 5

U kunt de MusicControl 5 op verschillende manieren toepassen. Hieronder ziet u een overzicht van de belangrijkste functies van de MusicControl 5:

	Tijdklok Tijdklok via de radio, voor bijvoorbeeld begin en einde van een pauze of schoolbel.
	Intercom Via de telefoon berichten omroepen over de geluidsinstallatie.
	(Alarm) melder Deurbel, brandalarm, waarschuwingstonen en MP3 via de geluidsinstallatie.
	Deuropener Ontgrendelen van uw deur via de telefoon.
	Volumeregeling Via de telefoon muziek harder en zachter zetten.
	Telefoonbediening Via de telefoon apparaten bedienen.
	Belsignaal melding Via de geluidsinstallatie horen dat u gebeld wordt.
	Instellen U kunt instellingen wijzigen met de Boutronic Studio 3 op uw Windows PC.
	Internetradio (optioneel) Afspelen van internetradio op basis van dag(en) en tijd(en).

MusicControl 5 JGA2039

Pauzeklok, internetradio en omroepen

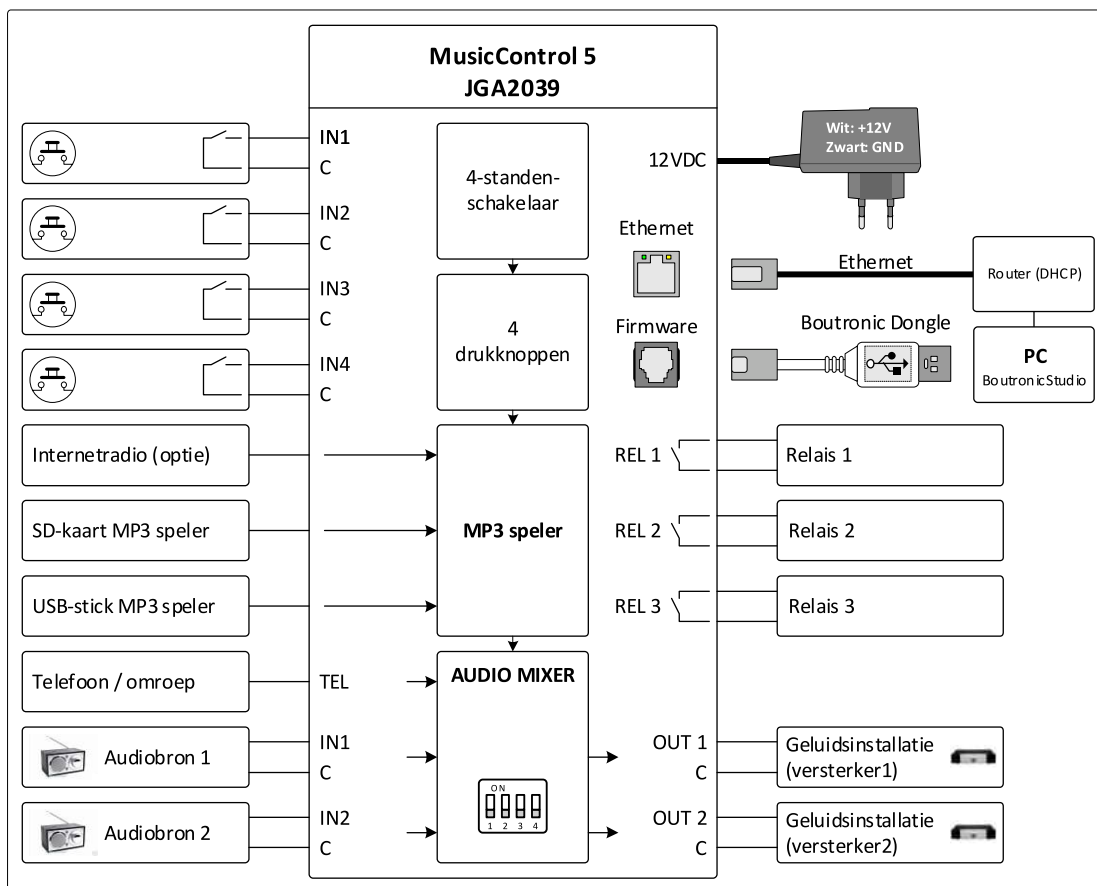
Windowsapplicatie

Met de Windowsapplicatie "Boutronic Studio 3" kunt u alle instellingen van de MusicControl 5 aanpassen. U kunt deze Boutronic Studio gratis downloaden van onze website www.boutronic.nl.

Telefoonaansluiting

U kunt de MusicControl 5 op vrijwel elke telefooncentrale met een analoge poort aansluiten. Als u de MusicControl 5 opbelt komt u in het hoofdmenu. In dit menu kunnen diverse functies van de MusicControl 5 via de telefoontoetsen geactiveerd worden. Deze functies kunnen per toets ingesteld worden.

Aansluitoverzicht



Technische specificaties

Afmetingen (10" behuizing)	: 254 x 140 x 45 mm (L x B x H)
Meegeleverde adapter	: 12VDC, 500mA (6W)
Telefoon PSTN (analoog)	: Rechtstreeks, via telefooncentrale
Ingangen	: Schakelen naar GND, contactstroom 1mA maximaal
Relais uitgangen	: Potentiaalvrij (24VAC/DC, 1A)
Line IN1 en IN2	: Lijn V TT max. of dynamische microfoon (instelling met DIP's)



MusicControl 5 JGA2039

Pauzeklok, internetradio en omroepen

Uitvoeringen

De MusicControl is in 3 verschillende uitvoeringen verkrijgbaar. Hieronder volgt een overzicht van de specificaties:

Onderdeel	MusicControl 4 (JGA1081)	MusicControl 5 LE (JGA2062)	MusicControl 5 (JGA2039)
Voeding adapter 12V/500mA	✓	✓	✓
SD kaart voor MP3	✓	✓	✓
Ethernet aansluiting	✓	✓	✓
Instellen met BoutronicStudio3	✓	✓	✓
Telefoonaansluiting	✓	✗	✓
Internetradio (optioneel)	✗	✓	✓
Aantal relais uitgangen	2	1	3
Aantal digitale ingangen	4	1	4
Aantal audio ingangen	2	2	2
Aantal audio uitgangen	1	2	2
USB stick aansluiting	✗	✓	✓
4 standen schakelaar	✗	✓	✓
4 drukknoppen	✗	✗	✓
Wandmontage	✓	✗	✗
10" behuizing	✗	✓	✓

