

Sie haben sich für das Kondensatormikrofon TG D58c von beyerdynamic entschieden. Vielen Dank für Ihr Vertrauen. Nehmen Sie sich bitte einige Minuten Zeit und lesen Sie diese Produktinformation vor Inbetriebnahme aufmerksam durch.

Sicherheitsinformationen

- Schützen Sie das Mikrofon vor Feuchtigkeit, Herunterfallen und Stoß. Sie könnten das Mikrofon dabei beschädigen!
- Pusten Sie nicht in das Mikrofon und vermeiden Sie es, auf den Mikrofonkorb zu klopfen. Zur Funktionskontrolle sollten Sie in das Mikrofon sprechen oder ganz leicht am Mikrofonkorb kratzen.
- **Wichtiger Hinweis zum Schwanenhals**
Zur Vermeidung von Überdehnungen und frühzeitigem Verschleiß darf der Schwanenhals nicht scharf und nur bis zu einem Winkel von maximal 45 Grad gebogen werden.

Anwendungen

- Mikrofonierung am Schlagzeug, beispielsweise Snare oder Toms
- Abnahme von Percussioninstrumenten wie Congas oder Bongos

Inbetriebnahme / Anschluss

- Das TG D58c besteht aus einer Mikrofonklammer mit integrierem Vorverstärker / Speisewandler und einer Mikrofonkapsel (Niere) an einem rastenden Drehgelenk mit Schwanenhals.
- Die Mikrofonklammer wird an den Spannrifen einer Trommel oder ähnliche Hardwareteile geklemmt, dann kann die Kapsel mithilfe von Gelenk und Schwanenhals optimal auf die Schallquelle ausgerichtet werden.
- Zum Anschluss ist das TG D58c mit einem 3-poligen XLR-Stecker ausgestattet. Sie können es an jeden symmetrischen Mikrofoneingang mit einer Phantomspeisung von 12 - 52 V anschließen. Empfohlene Phantomspeisung: 48 V

Pflege

Bei Bedarf reinigen Sie das TG D58c mit einem angefeuchteten, weichen Tuch. Wenn notwendig, können Sie ein mildes Reinigungsmittel (z.B. Geschirrspülmittel) verwenden, auf keinen Fall lösemittelhaltige Reiniger! Achten Sie darauf, dass keine Flüssigkeit in den Mikrofonkopf gelangt.

Service

Im Servicefall wenden Sie sich bitte an autorisiertes Fachpersonal. Öffnen Sie das Mikrofon auf keinen Fall selbst, Sie könnten sonst alle Gewährleistungsansprüche verlieren.

Version	Best.-Nr.
Bez. TG D58c	Beschreibung Drummikrofon, Elektret-Kondensator mit integrierter Klemme, Niere 707.023

Zubehör - optional

BMC 05 FM	Standard-Mikrofonkabel XLR-XLR, Länge 5 m 434.787
BMC 10 FM	Standard-Mikrofonkabel XLR-XLR, Länge 10 m 434.795
WS 53	Windschutz, schwarz 436.607

Entsorgung

Dieses Produkt darf am Ende seiner Lebensdauer nicht über den normalen Haushaltsabfall entsorgt werden, sondern muss an einem Sammelpunkt für das Recycling von elektrischen und elektronischen Geräten abgegeben werden. Das Symbol auf dem Produkt, der Gebrauchsanweisung oder der Verpackung weist darauf hin.



Thank you for selecting the TG D58c condenser microphone from beyerdynamic. Please take some time to read carefully through this information before using the product.

Safety Information

- Protect the microphone from moisture and sudden impacts. You could damage the microphone!
- Do not blow into the microphone and do not knock on the microphone basket. Speak into the microphone or lightly scratch the microphone head grill to check functionality.
- **Important information on gooseneck**
To avoid overstretching and premature wear and tear, never bend the gooseneck sharply or more than 45°.

Applications

- Close miking of drums, for example snares and tom-toms
- Miking up percussion instruments such as congas and bongos

Setting up / Connection

- The TG D58c is a microphone clip with integrated preamplifier / power transducer and a microphone capsule (cardioid) on a locking swivel joint with gooseneck.
- The microphone clip should be attached to the drum hoop or to similar hardware components; in this way, the capsule can be set at the optimum angle to the audio source using the gooseneck.
- The TG D58c can be connected with its 3-pole XLR plug. It can be plugged into any balanced microphone input with a phantom power of 12 - 52 V. Recommended phantom power: 48 V

Maintenance

The TG D58c may be cleaned with a soft, damp cloth as required. If necessary, a gentle cleaning agent (e.g. washing-up liquid) may be used – but on no account use a cleaner containing solvents. Make sure that no liquid penetrates the microphone head.

Service

Service must be carried out by qualified service personnel only. Dismantling the microphone yourself will invalidate the guarantee.

Version	Description	Order #
Model TG D58c	Description Drum microphone with integrated clip, electret condenser, cardioid 707.023	

Optional Accessories

BMC 05 FM	Standard microphone cable XLR-XLR, length 5 m 434.787
BMC 10 FM	Standard microphone cable XLR-XLR, length 10 m 434.795
WS 53	Wind shield, black 436.607

Disposal

This symbol on the product, in the instructions or on the packaging means that your electrical and electronic equipment should be disposed at the end of its life separately from your household waste. There are separate collection systems for recycling in the EU. For more information, please contact the local authority or your retailer where you purchased the product.



Nous vous félicitons pour l'achat du microphone à condensateur TG D58c de beyerdynamic et vous remercions de votre confiance. Veuillez lire attentivement ces informations produit avant de la mise en marche du microphone.

Sécurité

- Veillez à ce que le microphone soit protégé de l'humidité et de tous dommages résultant de chutes ou de chocs mécaniques.
- Ne soufflez pas dans le microphone. Pour tester le bon fonctionnement, nous vous recommandons de parler dans le microphone ou de gratter très légèrement la tête du microphone.
- **Note importante concernant le col de cygne**
Pour empêcher un allongement excessif et une usure précoce, le col de cygne doit être plié avec précaution et jusqu'à 45 degrés maximum !

Applications

- Prise de son sur batterie, par exemple caisse claire ou toms
- Prise de son d'instruments à percussion tels que congas ou bongos

Mise en service / Branchement

- Le TG D58c se compose d'une pince de microphone avec préamplificateur / convertisseur d'alimentation intégré et d'une capsule de microphone (cardioïde) sur un bras articulé cranté avec col de cygne.
- La pince de microphone est fixée sur le cercle de tom ou de matériel analogue. La capsule peut ensuite être optimalement dirigée vers la source sonore à l'aide du bras et du col de cygne.
- Pour le raccordement, le TG D58c est doté d'une fiche XLR 3 broches. Vous pouvez brancher le microphone sur toutes les entrées de microphone symétriques avec une alimentation fantôme de 12 – 52 V. Alimentation fantôme recommandée : 48 V

Entretien

Le cas échéant, nettoyez le TG D58c à l'aide d'un chiffon doux humidifié. Si nécessaire, vous pouvez utiliser un produit nettoyant doux (p. ex. produit vaisselle), n'utilisez en aucun cas de solvants. Veillez à ce qu'aucun liquide ne pénètre dans la tête de microphone.

Service après-vente

En cas de nécessité veuillez vous adresser à un technicien beyerdynamic autorisé. N'ouvrez jamais le microphone, vous risquez sinon de perdre vous droits de garantie.

Modèle	Description	Art. N°
Mod. TG D58c	Description Microphone pour batterie avec pince intégrée, condensateur électret, cardioïd 707.023	

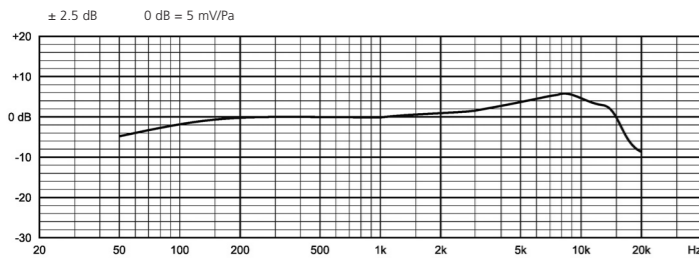
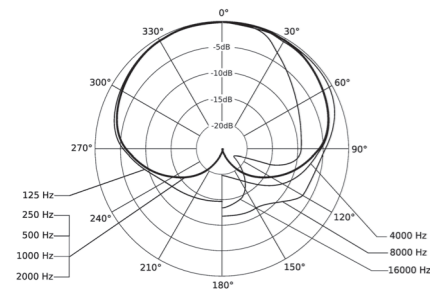
Accessoires en option

BMC 05 FM	Câble de microphone standard, XLR-XLR, longueur: 5 m 434.787
BMC 10 FM	Câble de microphone standard, XLR-XLR, longueur: 10 m 434.795
WS 53	Bonnette anti-vent, noire 436.607

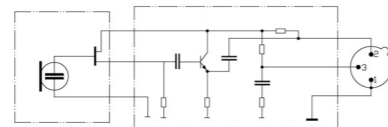
Evacuation

Ce symbole sur le produit, l'emballage ou dans le manuel signifie que votre équipement électrique et électronique doit être, en fin de vie, jeté séparément de vos déchets ménages. Il existe en France des systèmes de collecte différents pour les déchets recyclables. Pour plus d'information, veuillez contacter les autorités locales ou le revendeur chez qui vous avez acheté le produit.



Frequenzkurve • Frequency Response Curve • Courbe de fréquence

Richtdiagramm • Polar Pattern • Directivité

Schaltbild • Wiring Diagram • Diagramme de câblage

Polarität: Ein positiver Schalldruck erzeugt eine positive Spannung am Anschluss 2.
Positive pressure produces positive voltage on pin 2.
Une pression positive produit un voltage positif sur 2.


Technische Daten

Wandlerprinzip	Kondensator (Back-Elektret)
Arbeitsprinzip	Druckgradientenempfänger
Richtcharakteristik	Niere
Übertragungsbereich	
Nahfeld	20 - 20.000 Hz
Fernfeld (Entfernung 1 m)	35 - 20.000 Hz
Feldleerlaufübertragungsfaktor	5 mV/Pa (-46 dBV) ±2,5 dB
Nennimpedanz	200 Ω
Nennabschlussimpedanz	≥ 1 kΩ
Max. Grenzschalldruckpegel	
bei 24 V u. 48 V Phantomspeisung	140 dB
Geräuschspannungsabstand	59 dB [CCIR; Q-Peak]
		70 dB [A; RMS]
Äquivalentschalldruckpegel	35 dB [CCIR; Q-Peak]
		24 dB [A; RMS]
Spannungsversorgung	Phantomspeisung: P12;
		P24; P48 (empfohlen: 48 V)
Stromaufnahme	4,7 mA
Anschluss	XLR-Stecker, 3-polig, male
Abmessungen:	
Klammer (B x H)	85 x 118 mm
Länge Schwanenhals	120 mm
Gewicht	ca. 140 g

Technical Specifications

Transducer type	Condenser (back electret)
Operating principle	Pressure gradient
Polar pattern	Cardioid
Frequency response	
Close miking	20 - 20,000 Hz
Distant miking (measured at 1 m)	35 - 20,000 Hz
Open circuit voltage	5 mV/Pa (-46 dBV) ±2.5 dB
Nominal impedance	200 Ω
Load impedance	≥ 1 kΩ
Max. SPL	
at 24 V and 48 V phantom power	140 dB
S/N ratio	59 dB [CCIR; Q-Peak]
		70 dB [A; RMS]
Equivalent SPL	35 dB [CCIR; Q-Peak]
		24 dB [A; RMS]
Power supply	Phantom power: P12;
		P24; P48
		(recommended: 48 V)
Power consumption	4.7 mA
Connection	3-pin XLR, male
Dimensions	
Clamp (W x H)	85 x 118 mm
Gooseneck length	120 mm
Weight	approx. 140 g

Spécifications techniques

Type de transducteur	Condensateur (back electret)
Principe de travail	Gradient à pression
Directivité	Cardioïde
Bande passante	
à proximité	20 à 20 000 Hz
à distance (distance 1 m)	35 à 20 000 Hz
Efficacité en champs libre	5 mV/Pa (-46 dBV) ±2,5 dB
Impédance nominale	200 Ω
Impédance de charge min.	≥ 1 kΩ
Pression sonore max.	
avec 24 V et 48 V alimentation	140 dB
fantôme	59 dB [CCIR; Q-Peak]
Rapport signal-bruit	70 dB [A; RMS]
Niveau de pression sonore équivalent	35 dB [CCIR; Q-Peak]
		24 dB [A; RMS]
Alimentation	fantôme: P12; P24; P48
		(recommandée: 48 V)
Consommation	4,7 mA
Connecteur	Fiche XLR, 3 broches, mâle
Dimensions	
Pince de microphone (L x H)	85 x 118 mm
Longueur col de cygne	120 mm
Poids	env. 140 g

PRODUKTINFORMATION

PRODUCT INFORMATION

INFORMATIONS DE PRODUIT

TG D58c

Kondensatormikrofon

Condenser Microphone

Microphone à condensateur

beyerdynamic GmbH & Co. KG
 Theresienstr. 8 | 74072 Heilbronn – Germany
 Tel. +49 (0) 7131 / 617 - 0 | Fax +49 (0) 7131 / 617 - 204
 info@beyerdynamic.de | www.beyerdynamic.com

Weitere Vertriebspartner weltweit finden Sie unter www.beyerdynamic.com
 For further distributors worldwide, please go to www.beyerdynamic.com

DEF1/PI TG D58c (03.11)/624.861/Hoh. • Änderungen und Irrtümer vorbehalten
 Subject to change without notice • Sous réserve de modifications • Printed in Germany

